

Додаток I  
до Національного положення (стандарту) бухгалтерського обліку  
I "Загальні вимоги до фінансової звітності"

Підприємство Турківське ДЛГП "галсільліс" Дата (рік, місяць, число) 18 | 1 | 25  
 Територія \_\_\_\_\_ за ЄДРПОУ 31147847  
 Організаційно-правова форма господарюваннь комунальне за КОАТУУ 4625587401  
 Вид економічної діяльності лісівництво за КОПФГ 160  
 Середня кількість працівників 58 за КВЕД 02.20  
 Адреса, телефон 82516, Львівська обл., Турківський р-н, с.Шум"яч, 0326931759

Одиниця виміру: тис. грн. без десяткового знаку (окрім розділу IV Звіту про фінансові результати (Зві-ту про сукупний дохід) (форма N 2), грошові показники якого наводяться

Складено (зробити позначку "v" в відповідній клітинці):  
 за положеннями (стандартами) бухгалтерського обліку  X  
 за міжнародними стандартами фінансової звітності

**Баланс (Звіт про фінансовий стан)**  
на 31 грудня 2017 р.

Форма №1 Код за ДКУД


Актив	Код рядка	На початок звітного періоду	На кінець звітного періоду
1	2	3	4
<b>I. Необоротні активи</b>			
Нематеріальні активи	1000		
первісна вартість	1001		9
накопичена амортизація	1002		
Незавершені капітальні інвестиції	1005		
Основні засоби	1010	1240	1063
первісна вартість	1011	2128	2140
знос	1012	888	1077
Інвестиційна нерухомість	1015		
Довгострокові біологічні активи	1020		
Довгострокові фінансові інвестиції:			
які обліковуються за методом участі в капіталі інших підприємств	1030		
інші фінансові інвестиції	1035		
Довгострокова дебіторська заборгованість	1040		
Відстрочені податкові активи	1045		
Інші необоротні активи	1090	217	217
<b>Усього за розділом I</b>	<b>1095</b>	<b>1457</b>	<b>1280</b>
<b>II. Оборотні активи</b>			
Запаси	1100	401	1079
Поточні біологічні активи	1110	8	8
Дебіторська заборгованість за продукцію, товари, роботи, послуги	1125	541	606
Дебіторська заборгованість за розрахунками:			
за виданими авансами	1130		
з бюджетом	1135	162	119
у тому числі з податку на прибуток	1136		
Інша поточна дебіторська заборгованість	1155	9	7
Поточні фінансові інвестиції	1160		
Гроші та їх еквіваленти	1165	104	0
Витрати майбутніх періодів	1170	31	635
Інші оборотні активи	1190		
<b>Усього за розділом II</b>	<b>1195</b>	<b>1256</b>	<b>2454</b>
<b>III. Необоротні активи, утримувані для продажу, та групи</b>	<b>1200</b>		
<b>Баланс</b>	<b>1300</b>	<b>2713</b>	<b>3734</b>

Пасив	Код рядка	На початок звітного періоду	На кінець звітного періоду
1	2	3	4
<b>I. Власний капітал</b>			
Зареєстрований (пайовий) капітал	1400	37	37
Капітал у дооцінках	1405		
Додатковий капітал	1410	175	175
Резервний капітал	1415		
Нерозподілений прибуток (непокритий збиток)	1420	-119	148
Неоплачений капітал	1425	( )	( )
Вилучений капітал	1430	( )	( )
<b>Усього за розділом I</b>	<b>1495</b>	<b>93</b>	<b>360</b>
<b>II. Довгострокові зобов'язання і забезпечення</b>			
Відстрочені податкові зобов'язання	1500		
Довгострокові кредити банків	1510		
Інші довгострокові зобов'язання	1515		
Довгострокові забезпечення	1520		
Цільове фінансування	1525		
<b>Усього за розділом II</b>	<b>1595</b>		
<b>III. Поточні зобов'язання і забезпечення</b>			
Короткострокові кредити банків	1600		
Поточна кредиторська заборгованість за:			
довгостроковими зобов'язаннями	1610		
товари, роботи, послуги	1615	1953	2124
розрахунками з бюджетом	1620	525	983
у тому числі з податку на прибуток	1621		
розрахунками зі страхування	1625	19	49
розрахунками з оплати праці	1630	123	227
Поточні забезпечення	1660		
Доходи майбутніх періодів	1665		
Інші поточні зобов'язання	1690		
<b>Усього за розділом III</b>	<b>1695</b>	<b>2620</b>	<b>3383</b>
<b>IV. Зобов'язання, пов'язані з необоротними активами, утримуваними для продажу, та групами вибуття</b>	<b>1700</b>		
<b>Баланс</b>	<b>1900</b>	<b>2713</b>	<b>3743</b>

Керівник

  
Б.С.Петренко

Головний бухгалтер

  
М.В.Кузьмак

<sup>1</sup> Визначається в порядку, встановленому центральним органом виконавчої влади, що реалізує державну політику у сфері статистики.

Підприємство Турківське ДЛП "Галсільліс" за ЄДРПОУ \_\_\_\_\_  
(найменування)

Дата (рік, місяць, число)

КОДИ		
2017	10	25
31147847		

## Звіт про фінансові результати (Звіт про сукупний дохід)

за рік 2017 р.

Форма №2

Код за ДКУД

### I. ФІНАНСОВІ РЕЗУЛЬТАТИ

Стаття	Код рядка	За звітний період	За аналогічний період попереднього року
1	2	3	4
Чистий дохід від реалізації продукції (товарів, робіт, послуг)	2000	6421	
Собівартість реалізованої продукції (товарів, робіт, послуг)	2050	( 3301 )	
<b>Валовний:</b> прибуток	2090	3120	
збиток	2095	( )	
Інші операційні доходи	2120	171	
Адміністративні витрати	2130	( 1502 )	
Витрати на збут	2150	( 413 )	
Інші операційні витрати	2180	( 1050 )	
<b>Фінансовий результат від операційної діяльності:</b> прибуток	2190	326	
збиток	2195	( )	
Дохід від участі в капіталі	2200		
Інші фінансові доходи	2220		
Інші доходи	2240		
Фінансові витрати	2250	( )	
Втрати від участі в капіталі	2255	( )	
Інші витрати	2270	( )	
<b>Фінансовий результат до оподаткування:</b> прибуток	2290	326	
збиток	2295	( )	
Витрати (дохід) з податку на прибуток	2300	-59	
Прибуток (збиток) від припиненої діяльності після оподаткування	2305		
<b>Чистий фінансовий результат:</b> прибуток	2350	267	
збиток	2355	( )	( )

## II. СУКУПНИЙ ДОХІД


Стаття	Код рядка	За звітний період	За аналогічний період попереднього року
1	2	3	4
Дооцінка (уцінка) необоротних активів	2400		
Дооцінка (уцінка) фінансових інструментів	2405		
Накопичені курсові різниці	2410		
Частка іншого сукупного доходу асоційованих та спільних підприємств	2415		
Інший сукупний дохід	2445		
<b>Інший сукупний дохід до оподаткування</b>	<b>2450</b>		
Податок на прибуток, пов'язаний з іншим сукупним	2455		
<b>Інший сукупний дохід після оподаткування</b>	<b>2460</b>		
<b>Сукупний дохід (сума рядків 2350, 2355 та 2460)</b>	<b>2465</b>	<b>267</b>	


## III. ЕЛЕМЕНТИ ОПЕРАЦІЙНИХ ВИТРАТ

Назва статті	Код рядка	За звітний період	За аналогічний період попереднього року
1	2	3	4
Матеріальні затрати	2500	1185	
Витрати на оплату праці	2505	3144	
Відрахування на соціальні заходи	2510	664	
Амортизація	2515	223	
Інші операційні витрати	2520	1050	
<b>Разом</b>	<b>2550</b>	<b>6266</b>	

## IV. РОЗРАХУНОК ПОКАЗНИКІВ ПРИБУТКОВОСТІ АКЦІЙ

Назва статті	Код рядка	За звітний період	За аналогічний період попереднього року
1	2	3	4
Середньорічна кількість простих акцій	2600		
Скоригована середньорічна кількість простих акцій	2605		
Чистий прибуток (збиток) на одну просту акцію	2610		
Скоригований чистий прибуток (збиток) на одну просту акцію	2615		
Дивіденди на одну просту акцію	2650		

Керівник  Б.С.Петренко

Головний бухгалтер  М.В.Кузьмак

Підприємство \_\_\_\_\_

(найменування)

Дата (рік, місяць, число)

за ЄДРПОУ \_\_\_\_\_

КОДИ

### Звіт про рух грошових коштів (за прямим методом) за 2017 р.

Форма №3

Код за ДКУД

1801004

Стаття	Код рядка	За звітний період	За аналогічний період попереднього року
1	2	3	4
<b>I. Рух коштів у результаті операційної діяльності</b>			
Надходження від:			
Реалізації продукції (товарів, робіт, послуг)	3000	7031	
Повернення податків і зборів у тому числі податку на додану вартість	3005 3006		
Цільового фінансування	3010	54	
Інші надходження	3095	11	
Витрачання на оплату:			
Товарів (робіт, послуг)	3100	( 1426 )	( )
Праці	3105	( 2471 )	( )
Відрахувань на соціальні заходи	3110	( 633 )	( )
Зобов'язань з податків і зборів	3115	( 2065 )	( )
Інші витрачання	3190	( 604 )	( )
<b>Чистий рух коштів від операційної діяльності</b>	<b>3195</b>	<b>-104</b>	
<b>II. Рух коштів у результаті інвестиційної діяльності</b>			
Надходження від реалізації:			
фінансових інвестицій	3200		
необоротних активів	3205		
Надходження від отриманих:			
відсотків	3215		
дивідендів	3220		
Надходження від деривативів	3225		
Інші надходження	3250		
Витрачання на придбання:			
фінансових інвестицій	3255	( )	( )
необоротних активів	3260	( )	( )
Виплати за деривативами	3270	( )	( )
Інші платежі	3290	( )	( )
<b>Чистий рух коштів від інвестиційної діяльності</b>	<b>3295</b>		

<b>III. Рух коштів у результаті фінансової діяльності</b>			
Надходження від:			
Власного капіталу	3300		
Отримання позик	3305		
Інші надходження	3340		
Витрачання на:			
Викуп власних акцій	3345	( )	( )
Погашення позик	3350		
Сплату дивідендів	3355	( )	( )
Інші платежі	3390	( )	( )
<b>Чистий рух коштів від фінансової діяльності</b>	<b>3395</b>		
<b>Чистий рух грошових коштів за звітний період</b>	<b>3400</b>	104,0	
Залишок коштів на початок року	3405	104,0	
Вплив зміни валютних курсів на залишок коштів	3410		
Залишок коштів на кінець року	3415	0,0	

Керівник



Головний бухгалтер

