


Погоджено
Головний лісничий ЛГП "Галсільліс"

Треніч І.О.



ЗВЕДЕНА

**Відомість проектів лісових культур і природного поновлення на 2019 рік
по Сокальському дочірньому лісгосподарському підприємству ЛГП "Галсільліс"**

Місцезнаходження, (урочище, землекористувач, село, район, місцева назва ділянки)	№ проекту	Квартал	Виділ	Площа (до 0,1 га)	Головні породи	Тип лісорослинних умов	Категорія лісокультурної площі	Способи		Розміщення	Схема змішування	Витрати садивного, посівного матеріалу						
								підготовки грунту	створення лісокультур			Всього тис. шт. кг	В тому числі по головних породах					
													Сз	Дз	Дчр	Яле	Мде	Влч/Ггр
1	2	3	4	5	6	7	8	9	10	11	12	13	14	15	16	17	18	19
Сокальське лісництво																		
А. Лісові культури	1	3	7	1	Сзв	ВЗДС	Зруб 2018р	ЮМЗ-6	під	2,5x0,6	6Сз4Влч	6,680	4,01					2,67
	2	4	3	0,7	Сзв	В2ДС	Зруб 2018р	ПКЛ-70	меч	2,5x0,6	7Сзв3Дчр	4,68	3,27		1,41			
	3	6	16	0,3	Сзв	СЗГДС	Зруб 2018р	-/-	-/-	2,5x0,6	5Сзв2Яле3Дз	2	1	0,6		0,4		
	4	9	8	1	Дчр	ДЗГД	Зруб 2018р	-/-	-/-	2,5x0,6	7Дчр3Мде	6,68			4,7		2,01	
	5	10	12	0,6	Сзв	СЗГДС	Зруб 2018р	-/-	-/-	2,5x0,6	5Сзв2Яле3Дз	4,01	2,01	1,2		0,8		
	6	17	5(1)	0,7	Дчр	ДЗГД	Зруб 2018р	-/-	-/-	2,5x0,6	7Дчр3Ггр	4,68			3,28			1,4
	7	18	26	1	Сзв	СЗГДС	Зруб 2018р	-/-	-/-	2,5x0,6	5Сзв2Яле3Дз	6,68	3,34	2		1,34		
	8	21	6	1	Дчр	ДЗГД	Зруб 2018р	-/-	-/-	2,5x0,6	6Дчр2Яле2Мде	6,68			4	1,34	1,34	
	9	21	23	0,6	Дчр	ДЗГД	Зруб 2018р	-/-	-/-	2,5x0,6	6Дчр2Яле2Мде	4,01			2,41	0,8	0,8	
	10	28	5	1,0	Дчр	ДЗГД	Зруб 2018р	-/-	-/-	2,5x0,6	7Дчр3Мде+Яле	6,68			4,56	0,22	1,9	
	11	34	1	0,7	Дз	СЗГД	Зруб 2018р	-/-	-/-	2,5x0,6	8Дз2Сзв	4,68	0,94	3,74				
	12	34	7	1,0	Дз	СЗГД	Зруб 2018р	-/-	-/-	2,5x0,6	8Дз2Сзв	6,68	1,34	5,34				
	13	37	7	1,0	Дз	СЗГД	Зруб 2018р	-/-	-/-	2,5x0,6	8Дз2Сзв	6,68	1,34	5,34				
	14	40	13	0,6	Сзв	В2ДС	Зруб 2018р	-/-	-/-	2,5x0,6	7Сзв3Дз	4,01	2,80	1,21				
	15	41	1	0,9	Сзв	В2ДС	Зруб 2018р	-/-	-/-	2,5x0,6	6Сзв2Яле2Дчр	6,01	3,61		1,2	1,2		
	16	41	16	0,7	Сзв	В2ДС	Зруб 2018р	-/-	-/-	2,5x0,6	7Сзв3Дз	4,68	3,27	1,41				
	17	41	22	0,4	Сзв	В2ДС	Зруб 2018р	-/-	-/-	2,5x0,6	7Сзв3Дчр	2,67	1,87		0,8			
	18	41	32	0,2	Сзв	В2ДС	Зруб 2018р	-/-	-/-	2,5x0,6	7Сзв3Дз	1,34	0,93	0,41				
	19	42	1	0,7	Сзв	ВЗДС	Зруб 2018р	-/-	-/-	2,5x0,6	7Сзв3Дз	4,68	3,27	1,41				
	20	43	11	0,7	Сзв	В2ДС	Зруб 2018р	-/-	-/-	2,5x0,6	7Сзв3Дз	4,68	3,27	1,41				
	21	54	2	0,8	Сзв	СЗГДС	Зруб 2018р	-/-	-/-	2,5x0,6	7Сзв3Дз	5,34	3,74	1,6				
Всього:				15,6								104,23	40,01	25,67	22,33	6,1	6,05	2,67/1,4
Реклинецьке лісництво																		
	1	37	68	0,7	Сз	ВЗДС	Зруб 2018р	МТЗ-82	під	2,5x0,6	7Сз3Дз	4,676	3,273	1,404				
	2	14	7(2)	1,0	Сз	В2ДС	Зруб 2018р	ПКЛ-70	меч	2,5x0,6	8Сз2Дчр	6,68	5,344		1,336			
	3	28	22(1)	0,6	Сз	ВЗДС	Зруб 2018р	-/-	-/-	2,5x0,6	8Сз2Дз	4,008	3,206	0,802				
	4	28	22(3)	1	Сз	ВЗДС	Зруб 2018р	-/-	-/-	2,5x0,6	8Сз2Дз	6,68	5,344	1,336				
	5	36	20(2)	1	Сз	ВЗДС	Зруб 2018р	-/-	-/-	2,5x0,6	7Сз3Дз	6,680	4,676	2,004				
	7	43	3(3)	1	Мде	СЗГДС	Зруб 2018р	-/-	-/-	2,5x0,6	5Мде5Дчр	6,68			3,34		3,34	
	8	43	3(5)	1	Мде	СЗГДС	Зруб 2018р	-/-	-/-	2,5x0,6	5Мде5Дчр	6,68			3,340		3,34	
	9	36	36	0,9	Сз	С4ВЛЧ	Зруб 2018р	-/-	-/-	2,5x0,6	6Сз4Дз	6,012	3,607	2,405				
	11	41	19	1,0	Сз	С4ВЛЧ	Зруб 2018р	-/-	-/-	2,5x0,6	6Сз4Дз	6,680	4,008	2,672				
	12	16	4	0,9	Влч	С4ВЛЧ	Зруб 2018р	-/-	-/-	2,5x0,6	8Влч2Сз	6,012	1,202					4,81

	13	1	11(6)	0,3	Сз	В2ДС	Зруб 2018р	-/-	-/-	2,5x0,6	8Сз2Дз	2,004	1,603	0,401					
	14	1	11(7)	0,5	Сз	В2ДС	Зруб 2018р	-/-	-/-	2,5x0,6	8Сз2Дз	3,340	2,672	0,668					
	15	5	8	0,2	Сз	В3ДС	Зруб 2018р	-/-	-/-	2,5x0,6	8Сз2Дз	1,336	1,069	0,267					
	16	26	11	0,5	Сз	В3ДС	Зруб 2018р	-/-	-/-	2,5x0,6	8Сз2Дз	3,340	2,672	0,668					
	17	33	8	0,2	Сз	В3ДС	Зруб 2018р	-/-	-/-	2,5x0,6	8Сз2Дз	1,336	1,069	0,267					
	18	28	4	0,3	Сз	В3ДС	Зруб 2018р	-/-	-/-	2,5x0,6	8Сз2Дз	2,004	1,603	0,401					
Всього:				11,1								74,148	41,35	13,3	8,016			6,68	4,81
Разом по ДЛГП:				26,7								178,378	81,36	38,97	30,35	6,1		12,73	7,48/1,4
Сокальське лісництво																			
Б. Природне поновленн	1	39	7	0,8	Дчр	С4	Зруб 2018р	вручну	під	2,5x1,0	5Дчр5Влч	3,20			1,6				1,6
								площадк	меч.										
Всього:				0,8								3,2	0	0	1,6	0	0	1,6	1,6
Реклинецьке лісництво																			
	1	30	20	0,3	Сз	В2ДС	зруб 2018 р				9Сз1Дз								
Всього:				0,3								0	0	0				0	
Разом по ДЛГП:				1,1								3,2	0	0	1,6	0	0	1,6	1,6

Продовження додатка 6

Продовження форми 05 (частина друга)

Категорія лісових культур

лісові культури, чіпсові Решетичське л-во.

у тому числі:

1. За головними породами

№ з/п	Порода	Площа	%	Витрати матеріалу	
				садивного, тис. шт.	посівного, кг.
1	Всього хвойних	10,2	100,0	68,136	
2	Сосна звичайна	8,2	80,4	41,348	
3	Сосна жорстка				
4	Ялина				
5	Ялиця				
6	Модрина	2	19,6	8,937	
7	Інші				
8	Всього листяних	0,9	8,8	6,012	
9	Дуб звичайний				
10	Дуб північний				
11	Ясен звичайний				
12	Бук				
13	Липа				
14	Клен				
15	Береза				
16	Горіх				
17	Тополя				
18	Верба				
19	Вільха	0,9	8,1	4,81	
20	Робінія звичайна				
21	Гледичія				
22	Гراب				
24	Інші				
РАЗОМ		11,1	100,0	74,148	

2. За типами лісорослинних умов

ТЛУ	Площа, га	%
А ₀		
А ₁		
А ₂		
А ₃		
А ₄		
А ₅		
В ₀		
В ₁		
В ₂	1,8	16
В ₃	4,5	41
В ₄		
В ₅		
С ₀		
С ₁		
С ₂		
С ₃	2	18
С ₄	2,8	25
С ₅		
Д ₀		
Д ₁		
Д ₂		
Д ₃		
Д ₅		
РАЗОМ	11,1	100,0

3. За категоріями лісокультурної площі

Категорія	Площа, га	%
Зруби	11,1	100,0
Галювини і пустирі		
Згарища		
Загиблі лісові культури		
Рідколісся		
Малоцінні насадження		
Інші		
РАЗОМ	11,1	100,0

4. За сезонами створення

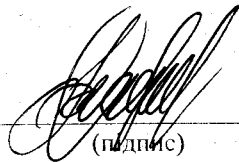
Сезон	Площа, га	%
Навесні	11,1	100,0
Восени		
РАЗОМ	11,1	100,0

5. За методами створення

Метод	Площа, га	%
Механізоване садіння		
Ручне садіння	11,1	100,0
Механізоване висівання		
РАЗОМ	11,1	100,0

Інженер

Булик А.Я.
(П.І.Б.)


(підпис)

2018
(дата)

Продовження додатка 6

Продовження форми 05 (частина друга)

Категорія лісових культур лісові культури, цільові *Солонське н-во*

у тому числі:

1. За головними породами

№ з/п	Порода	Площа	%	Витрати матеріалу	
				садивного, тис. шт.	посівного, кг.
1	Всього хвойних	8,6	55,1	52,16	
2	Сосна звичайна	8,6	55,1	40,01	
3	Сосна Палласа				
4	Ялина				
5	Ялиця				
6	Модрина				
7	Інші				
8	Всього листяних	7	44,9	52,07	
9	Дуб звичайний	2,7	17,3	25,67	
10	Дуб північний	4,3	27,6	22,33	
11	Ясен звичайний				
12	Бук				
13	Липа				
14	Клен				
15	Береза				
16	Горіх				
17	Тополя				
18	Верба				
19	Вільха				
20	Робінія звичайна				
21	Гледичія				
22	Гراب				
23	Ільмові				
24	Інші				
РАЗОМ		15,6	100,0	104,23	

2. За типами лісорослинних умов

ТЛУ	Площа, га	%
A ₀		
A ₁		
A ₂		
A ₃		
A ₄		
A ₅		
B ₀		
B ₁		
B ₂	4,2	26,9
B ₃	1,7	10,9
B ₄		
B ₅		
C ₀		
C ₁		
C ₂		
C ₃	5,4	34,6
C ₄		
C ₅		
D ₀		
D ₁		
D ₂		
D ₃	4,3	27,6
D ₄		
D ₅		
РАЗОМ	15,6	100,0

3. За категоріями лісокультурної площі

Категорія	Площа, га	%
Зруби	15,6	100,0
Галявини і пустирі		
Згарища		
Загиблі лісові культури		
Рідколісся		
Малоцінні насадження		
Інші		
РАЗОМ	15,6	100,0

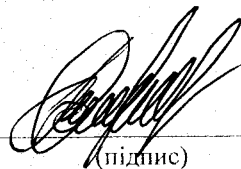
4. За сезонами створення

Сезон	Площа, га	%
Навесні	15,6	100,0
Восени		
РАЗОМ	15,6	100,0

5. За методами створення

Метод	Площа, га	%
Механізоване садіння		
Ручне садіння	15,6	100,0
Механізоване висівання		
Ручне висівання		
РАЗОМ	15,6	100,0

Інженер Булик А.Я.
(П.І.Б.)


(підпис)

2018
(дата)

Категорія лісових культур

*спряжена ґрунтовою поновленню
Рекшицьке п-во*

у тому числі:

1. За головними породами

№ з/п	Порода	Площа	%	Витрати матеріалу	
				садивного, тис. шт.	посівного, кг.
1	Всього хвойних	0,3	100,0		
2	Сосна звичайна	0,3	100,0		
3	Сосна жоретка				
4	Ялина				
5	Ялиця				
6	Модрина				
7	Інші				
8	Всього листяних	0	0,0	0	
9	Дуб звичайний				
10	Дуб північний				
11	Ясен звичайний				
12	Бук				
13	Липа				
14	Клен				
15	Береза				
16	Горіх				
17	Тополя				
18	Верба				
19	Вільха				
20	Робінія звичайна				
21	Гледичія				
22	Граб				
23	Ільмові				
24	Інші				
РАЗОМ		0,3	100,0	0	

2. За типами лісорослинних умов

ТЛУ	Площа, га	%
A ₀		
A ₁		
A ₂		
A ₃		
A ₄		
A ₅		
B ₀		
B ₁		
B ₂	0,3	100,0
B ₃		
B ₄		
B ₅		
C ₀		
C ₁		
C ₂		
C ₃		
C ₄		
C ₅		
D ₀		
D ₁		
D ₂		
D ₃		
D ₄		
D ₅		
РАЗОМ	0,3	100,0

форми 05 (

3. За категоріями лісокультурної площі

Категорія	Площа, га	%
Зруби	0,3	100,0
Галювини і пустирі		
Згарища		
Загиблі лісові культури		
Рідколісся		
Малоцінні насадження		
Інші		
РАЗОМ	0,3	100,0

4. За сезонами створення


Сезон	Площа, га	%
Навесні		
Восени		
РАЗОМ		

5. За методами створення

Метод	Площа, га	%
Механізоване садіння		
Ручне садіння		
Механізоване висівання		
Ручне висівання		
РАЗОМ		

Інженер

Булик А.Я
(П.І.Б.)



(підпис)

2018
(дата)

Категорія лісових культур сприяння природному поновленню*Сохальське н-во*

у тому числі:

1. За головними породами

№ з/п	Порода	Площа	%	Витрати матеріалу	
				садивного, тис. шт.	посівного, кг.
1	Всього хвойних				
2	Сосна звичайна				
3	Сосна Палласа				
4	Ялина				
5	Ялиця				
6	Модрина				
7	Інші				
8	Всього листяних	0,8	100,0	3,2	
9	Дуб звичайний				
10	Дуб північний	0,8	100,0	1,6	
11	Ясен звичайний				
12	Бук				
13	Липа				
14	Клен				
15	Береза				
16	Горіх				
17	Гополя				
18	Верба				
19	Вільха				
20	Робінія звичайна				
21	Гледичія				
22	Граб				
23	Ільмові				
24	Інші				
РАЗОМ		0,8	100,0	3,2	

2. За типами лісорослинних умов

ТЛІУ	Площа, га	%
А ₀		
А ₁		
А ₂		
А ₃		
А ₄		
А ₅		
В ₀		
В ₁		
В ₂		
В ₃		
В ₄		
В ₅		
С ₀		
С ₁		
С ₂		
С ₃		
С ₄	0,8	100,0
С ₅		
Д ₀		
Д ₁		
Д ₂		
Д ₃		
Д ₄		
Д ₅		
РАЗОМ	0,8	100,0

3. За категоріями лісокультурної площі

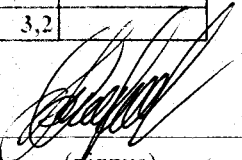
Категорія	Площа, га	%
Зруби	0,8	100,0
Галявини і пустирі		
Згаріща		
Загиблі лісові культури		
Рідколісся		
Малочіпні насадження		
Інші		
РАЗОМ	0,8	100,0

4. За сезонами створення

Сезон	Площа, га	%
Навесні	0,8	100,0
Восени		
РАЗОМ	0,8	100,0

5. За методами створення

Метод	Площа, га	%
Механізоване садіння		
Ручне садіння	0,8	100,0
Механізоване висівання		
Ручне висівання		
РАЗОМ	0,8	100,0

Інженер Булик А.Я.
(П.І.Б.)
(підпис)2018
(дата)